

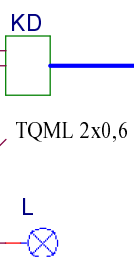
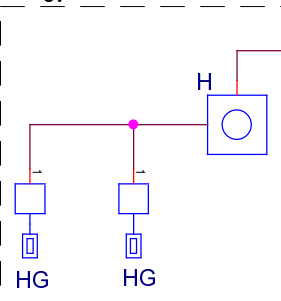
ELVI VEZETÉKEZÉSI TERV

Szobánkénti hívás azonosítás
esetére.

KIJELZO (8-16 DIG.)
LED-es kijelző pult

EHJK KÖZPONT

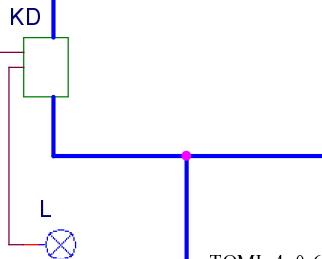
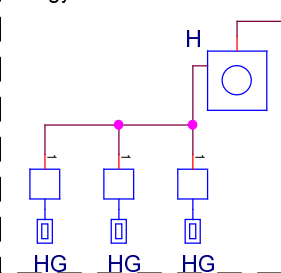
2 ágyas SZOBA



nővérhívó vezetékrendszer (2x1.0 MKh + n x 0.22 Cu) n=ezen az ágon lévő önálló szobai egységek száma.

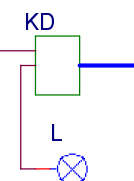
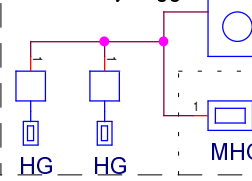
Amennyiben egy vezeték ágon nincs több mint 8 szobai egység, akkor alkalmazható 2x0,5+8x0,22 vagyonvédelmi vezeték. Több szobai egység esetén célszerű a tápfeszültséget 1.0mm² Mkh vezetéken vezetni.

3 ágyas SZOBA



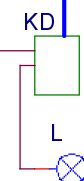
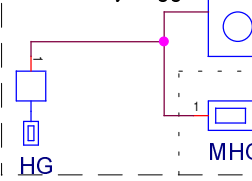
nővérhívó vezetékrendszer (2x1.0 MKh + k x 0.22Cu) k=ezen az ágon lévő önálló szobai egységek száma.

2 ágyas SZOBA
mellékhelyiséggel

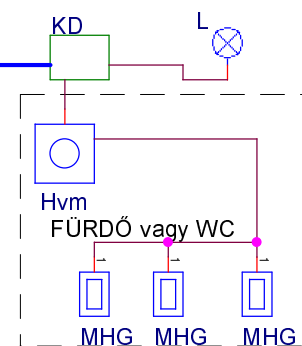


Mellékhelyiség

1 ágyas SZOBA
mellékhelyiséggel



Mellékhelyiség



Önálló mellékhelyiség

CSK4 - CSATLAKOZÓ KÁBEL KÉSZLET (TARTOZÉK)

H - Szobai egység (TRH04, NHMC23)

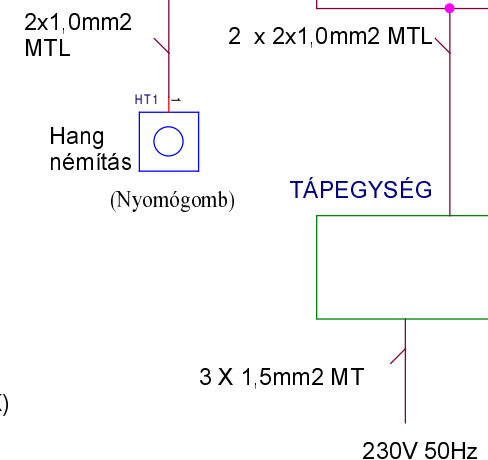
Hvm - Vízmentes hívó egység (TRH4VM)

HG - szobai hívó gomb (pl. csengőnyomó, vez. hívó)

MHG - mellékhelyiségi hívó gomb (pl. HUK)

L - Folyosói hívás jelzőlámpa (JLLD, JLVCS)

KD - folyosói kötődoboz (min. 100x100)



Friday, July 31, 2009			
Title EHJ nővérhívó rendszer elvi vezetékezési rajza			
Size B	Document Number RENDSZER290731-EHJ_vezetékezés	Rev 1	
Date: Tuesday, June 24, 2003	Sheet 1	of 6	